



ÅRSRAPPORT 2012

Assens Affald og Genbrug a/s

Til Erhvervsstyrelsen

Årsrapporten er fremlagt og godkendt på selskabets ordinære generalforsamling

den 16. maj 2013

Marianne Gyngø Hansen
dirigent



ASSENS
FORSYNING

Indhold

Ledelsespåtegning	2
Den uafhængige revisors erklæringer	3
Ledelsesberetning	4
Selskabsoplysninger	4
Hoved og nøgletal	5
Beretning	6
Årsregnskab 1. januar – 31. december	8
Anvendt regnskabspraksis	8
Resultatopgørelse	11
Balance	12
Pengestrømsopgørelse	14
Noter	15

Ledelsespåtegning

Bestyrelse og direktion har dags dato behandlet og godkendt årsrapporten for regnskabsåret 1. januar – 31. december 2012 for Assens Affald og Genbrug A/S.

Årsrapporten er aflagt i overensstemmelse med årsregnskabsloven.


Det er vores opfattelse, at årsregnskabet giver et retvisende billede af selskabets aktiver, passiver og finansielle stilling pr. 31. december 2012 samt af resultatet af selskabets aktiviteter og pengestrømme for regnskabsåret 1. januar – 31. december 2012.

Det er endvidere vores opfattelse, at ledelsesberetningen indeholder en retvisende redegørelse for udviklingen i selskabets aktiviteter og økonomiske forhold, årets resultat og for selskabets finansielle stilling.









Årsrapporten indstilles til generalforsamlingens godkendelse.

Assens, den 17. april 2013

Direktion:


ASSENS FORSYNING AS
Adm. direktør
Bent Hvam Pedersen

Bestyrelse:


Arno Termansen
formand
Lars Kristian Pedersen
næstformand
Tage Kiltang Bartholin
Rikke Bjerglyng
Egon Nielsen
Bjarne Hougaard
medarbejderrepræsentant
Arne Meiland
medarbejderrepræsentant
Jan Svendsen
medarbejderrepræsentant

Den uafhængige revisors erklæringer

Til kapitalejeren i Assens Affald og Genbrug A/S

Påtegning på årsregnskabet

Vi har revideret årsregnskabet for Assens Affald og Genbrug A/S for regnskabsåret 1. januar – 31. december 2012. Årsregnskabet omfatter anvendt regnskabspraksis, resultatopgørelse, balance, pengestrømsopgørelse og noter. Årsregnskabet udarbejdes efter årsregnskabsloven.

Ledelsens ansvar for årsregnskabet

Ledelsen har ansvaret for udarbejdelsen af et årsregnskab, der giver et retvisende billede i overensstemmelse med årsregnskabsloven. Ledelsen har endvidere ansvaret for den interne kontrol, som ledelsen anser nødvendig for at udarbejde et årsregnskab uden væsentlig fejlinformation, uanset om denne skyldes besvigelser eller fejl.

Revisors ansvar

Vores ansvar er at udtrykke en konklusion om årsregnskabet på grundlag af vores revision. Vi har udført revisionen i overensstemmelse med internationale standarder om revision og yderligere krav ifølge dansk revisorlovgivning. Dette kræver, at vi overholder etiske krav samt planlægger og udfører revisionen for at opnå høj grad af sikkerhed for, om årsregnskabet er uden væsentlig fejlinformation.

En revision omfatter udførelse af revisionshandlinger for at opnå revisionsbevis for beløb og oplysninger i årsregnskabet. De valgte revisionshandlinger afhænger af revisors vurdering, herunder vurderingen af risici for væsentlig fejlinformation i årsregnskabet, uanset om denne skyldes besvigelser eller fejl. Ved risikovurderingen overvejer revisor intern kontrol, der er relevant for selskabets udarbejdelse af et årsregnskab, der giver et retvisende billede. Formålet hermed er at udforme revisionshandlinger, der er passende efter omstændighederne, men ikke at udtrykke en konklusion om effektiviteten af selskabets interne kontrol. En revision omfatter endvidere vurdering af, om ledelsens valg af regnskabspraksis er passende, om ledelsens regnskabsmæssige skøn er rimelige samt den samlede præsentation af årsregnskabet.

Det er vores opfattelse, at det opnåede revisionsbevis er tilstrækkeligt og egnet som grundlag for vores konklusion.

Revisionen har ikke givet anledning til forbehold.

Konklusion

Det er vores opfattelse, at årsregnskabet giver et retvisende billede af selskabets aktiver, passiver og finansielle stilling pr. 31. december 2012 samt af resultatet af selskabets aktiviteter og pengestrømme for regnskabsåret 1. januar – 31. december 2012 i overensstemmelse med årsregnskabsloven.


Udtalelse om ledelsesberetningen

Vi har i henhold til årsregnskabsloven gennemlæst ledelsesberetningen. Vi har ikke foretaget yderligere handlinger i tillæg til den udførte revision af årsregnskabet. Det er på denne baggrund vores opfattelse, at oplysningerne i ledelsesberetningen er i overensstemmelse med årsregnskabet.

Aarhus, den 17. april 2013

KPMG

Statsautoriseret Revisionspartnerselskab



Søren P. Nielsen
statsaut. revisor

Ledelsesberetning

Selskabsoplysninger

Assens Affald og Genbrug A/S
Skovvej 2B
5610 Assens

Telefon: 63 44 90 00
Hjemmeside: www.assensforsyning.dk
E-mail: post@assensforsyning.dk

CVR-nr.: 32 14 13 15
Stiftet: 28. april 2009
Hjemstedskommune: Assens
Regnskabsår: 1. januar - 31. december

Bestyrelse

Arno Termansen (formand)
Lars Kristian Pedersen (næstformand)
Tage Kiltang Bartholin
Rikke Bjerglyng
Egon Nielsen
Bjarne Hougaard (medarbejderrepræsentant)
Arne Meiland (medarbejderrepræsentant)
Jan Svendsen (medarbejderrepræsentant)

Direktion

Bent Hvam Pedersen

Revision

KPMG
Statsautoriseret Revisionspartnerselskab
Værkmestergade 25
Postboks 330
8100 Aarhus C

Ledelsesberetning

Hoved og nøgletal

tkr.	2012	2011	2010	2009
Hovedtal				
Nettoomsætning	37.105	38.981	38.386	39.666
Bruttoresultat	5.294	6.569	6.928	6.629
Resultat af primær drift	863	1.810	2.029	2.834
Resultat af finansielle poster	154	63	-150	-217
Årets resultat	0	0	0	2.438
Anlægsaktiver				
Anlægsaktiver	21.792	19.900	18.224	18.733
Omsætningsaktiver	25.689	24.281	14.124	7.274
Aktiver i alt	47.481	44.181	32.348	26.007
Egenkapital	14.374	14.374	14.374	16.489
Pengestrøm				
Pengestrøm fra driftsaktivitet	8.631	7.798	9.593	2.264
Pengestrøm fra investeringsaktivitet	-4.265	-3.440	-1.068	-4.154
Heraf til investering i materielle anlægsaktiver	-4.265	-4.174	-1.080	-5.551
Pengestrøm fra finansieringsaktivitet	-358	-350	847	1.997
Pengestrøm i alt	4.008	4.008	9.372	107
Nøgletal				
Overskudsgrad	2,1 %	4,6 %	5,3 %	7,1 %
Afkast af den investerede kapital	3,0 %	7,8 %	10,0 %	14,6 %
Bruttomargin	13,1 %	16,9 %	18,0 %	16,7 %
Soliditetsgrad	30,3 %	32,5 %	44,4 %	63,4 %
Egenkapitalforrentning	0,0 %	0,0 %	0,0 %	14,8 %

Der er i henhold til årsregnskabslovens § 166 ikke foretaget tilpasning af sammenligningstal for ændring af regnskabspraksis for årene 2009-2010.

Ledelsesberetning

Beretning

Hovedaktivitet

Hovedaktiviteten består i indsamling og transport af affald fra private husstande og tilmeldte erhvervsvirksomheder i Assens Kommune.

Selskabet skal således - inden for de af Assens Byråds afstukne rammer - etablere og drive indsamlingsordninger og behandlingsanlæg for affaldsområdet.

Desuden skal selskabet assistere ved forberedende sagsbehandling i forbindelse med kommunens myndighedsopgaver og planlægning på affaldsområdet. Selskabet skal desuden formidle viden, der er oparbejdet i tilknytning til ovennævnte opgaver.

Selskabets virksomhed er reguleret efter miljøbeskyttelseslovens kapitel 6 samt af affaldsbekendtgørelsen.

Lovgivningen er baseret på, at det er kommunens forpligtelse at sikre det samlede affaldsområde. Driftsopgaven er efterfølgende overdraget til selskabet i en særskilt aftale.

I lovgivningen angives desuden mål for genanvendelse af affald, som Assens Kommune efterfølgende specificerer i en affaldsplan for Assens Kommune.

Udviklingen i aktiviteter og økonomiske forhold

Økonomiske forhold og nøgletal

Selskabets indtægter er baseret på det af Assens Kommune godkendte takstblad og skal afspejle de omkostninger, der er forbundet med de enkelte aktiviteter.

Selskabets samlede omsætning i 2012 er opgjort til 37.105 tkr., hvilket er en smule mindre end de 38.981 tkr. fra 2011. Resultatopgørelsen viser et overskud på 3.384 tkr, som i årsregnskabet angives som en overdækning. Dette er noget større end budgettets 1.000 tkr. Overdækning skal i henhold til "hvile i sig selv"-princippet retur til brugerne.

Væsentlige begivenheder i 2012

Assens Affald og Genbrug A/S har i 2012 arbejdet efter den samme driftsaftale med Assens Kommune, som det var tilfældet i 2011. Dermed har der ikke været de store driftsmæssige afvigelser på hovedområderne med betjening af private borgere.

De væsentligste begivenheder har derfor været udefrakommende, hvor følgende bør nævnes:

- I budget for 2012 var forudsat, at en dom fra sommeren 2011 om væsentligt forhøjede behandlingsafgifter for forbrænding af affald hos Odense Kraftvarmeværk A/S ville blive gennemført i 2012. Der var budgetteret med en meromkostning på 4 mio. kr. En anke af afgørelsen betyder dog, at sagen skal gå om, således at forhøjelsen ikke blev gennemført.

Dermed blev der i 2012 truffet afgørelse om en takstnedsættelse på kiloprisen fra 3,10 kr. til 2,16 kr. for at tilbagebetale det for meget opkrævede beløb allerede i 2012.

- Lovgivningen for virksomheders betaling for anvendelse af genbrugspladserne blev ændret med virkning fra 1. januar 2012 fra en obligatorisk abonnementsløsning til en tilmeldeløsning.

Ledelsesberetning

Beretning

Der er derfor kun registreret ca. 200 virksomheder til ordningen mod ca. 1500-2000 virksomheder tidligere. Omsætningen er dermed reduceret. Indtægten skønnes at være reduceret lidt mere end udgifterne blandt andet fordi entreprenørvirksomheder og private har valgt løsninger, hvor private har beholdt eget bygningsaffald og dermed lovligt kunne levere til genbrugspladserne uden merbetaling.

Udviklingsaktiviteter

Assens Affald og Genbrug A/S har i samarbejde med de øvrige selskaber under Assens Forsyning A/S-koncernen udarbejdet den første miljøredegørelse gældende for 2012. Denne opgave har medvirket til, at selskabets medarbejdere på genbrugspladserne har haft stor fokus på at optimere ressourceforbruget ved sortering og kørsel af affaldet.

Dette har betydet en miljømæssig forbedring samtidigt med, at der økonomisk er en gevinst, når affaldet kan sorteres til genbrug og en billigere behandlingspris, samt at kørslen optimeres til færrest mulige antal.

Selskabets bestyrelse har i 2012 drøftet den fremtidige løsning for indsamling af emballageaffald ved de private husstande og fremsendt forslag til Assens Kommune om indførelse af en husstandsindsamling i 2014.

Dette forslag afventer nu kommunens stillingtagen.

Selskabet valgte i 2012 at forlænge kontrakterne for tømning af dagrenovationsbeholdere og papirbeholdere med firmaet Meldgaard Miljø til 31. marts 2014 samt kontrakt med kørsel af affaldscontainere fra genbrugspladserne med firmaet Snave Vognmandsforretning indtil 31. december 2013. Dette skete på baggrund af manglende udmelding fra regeringen om den fremtidige affaldsplanlægning og en udskydelse af Assens Kommunes nye affaldsplan fra 2012 til 2013. Forlængelsen skal sikre, at selskabet har mulighed for at implementere de nye politiske tiltag rimeligt hurtigt i driften. Udbud for kørsel gennemføres i 2. halvår 2013.

De kommende års udfordringer

Affaldssektoren har igennem en længere periode afventet regeringens udspil om de kommende mål "Ressourcestrategi for affaldshåndtering 2013-18/24". Denne rapport er stadig ikke offentliggjort.

Dermed vil hovedudfordringerne være at handle professionelt og hurtigt på de nye lovgivningsmæssige tiltag og politiske retningslinjer.

Selskabet vil blive udfordret på at finde løsninger, hvor ordet "affald" tænkes væk og erstattes med ordet "ressource". Der vil være behov for et øget samarbejde mellem de forskellige private og offentlige aktører på området.

For Assens Affald og Genbrug A/S vil udfordringen desuden bestå i at formidle denne nye tankegang til private og virksomheder.

Betydningsfulde hændelser der er indtruffet efter regnskabsårets afslutning

Der er efter ledelsens vurdering ikke efter balancedagen indtruffet væsentlige hændelser, som påvirker bedømmelsen af årsrapporten.

Årsregnskab 1. januar – 31. december

Anvendt regnskabspraksis

Årsrapporten for Assens Affald og Genbrug A/S for året 2012 er aflagt i overensstemmelse med årsregnskabslovens bestemmelser for klasse B-virksomheder med tilvalg af pengestrømsopgørelse.

Årsregnskabet er aflagt efter samme regnskabspraksis som sidste år.

Resultatopgørelse

Nettoomsætning

Nettoomsætning fra affaldsgebyrer og eventuel produktion indregnes i resultatopgørelsen, hvis levering og risikoovergang til køber har fundet sted inden årets udgang, og hvis indtægten kan opgøres pålideligt og forventes modtaget. Nettoomsætningen indregnes ekskl. moms og afgifter opkrævet på vegne af staten.

Ændringer i overdækning er reguleret i nettoomsætningen.

Produktionsomkostninger

Produktionsomkostninger omfatter omkostninger, herunder afskrivninger og gager, der afholdes for at opnå årets nettoomsætning. Herunder indgår direkte og indirekte omkostninger til råvarer og hjælpematerialer, løn og gager, leje og leasing samt afskrivninger på produktionsanlæg.

Administrationsomkostninger

I administrationsomkostninger indregnes omkostninger, der er afholdt i året til ledelse og administration af selskabet, herunder omkostninger til det administrative personale, kontorlokaler og kontorumkostninger, afskrivninger samt tab på tilgodehavender.

Finansielle indtægter og omkostninger

Finansielle indtægter og omkostninger indeholder renter.

Balance

Materielle anlægsaktiver

Materielle anlægsaktiver udgøres af grunde og driftsmateriel.

Grunde er værdiansat til kostpris.

Driftsmateriel består af bygninger og driftsmidler. Aktiverne måles til kostpris med fradrag af akkumulerede af- og nedskrivninger. Værdiansættelsen er sket under hensyntagen til en vurdering af selskabets forventede fremtidige pengestrømme.

Årsregnskab 1. januar - 31. december

Anvendt regnskabspraksis

Der foretages lineære afskrivninger over den forventede brugstid, baseret på følgende vurdering af aktivernes forventede brugstider:

Bygninger	20 år
Driftsmateriel	5-10 år

Tilgodehavender

Tilgodehavender måles til kostpris. Der nedskrives til imødegåelse af forventede tab efter en individuel vurdering af tilgodehavender. Såfremt de hos forbrugerne opkrævede beløb er mindre end prisloftet for affaldsaktiviteterne, indregnes forskellen i balancen som et tilgodehavende.

Periodeafgrænsningsposter

Periodeafgrænsningsposter, indregnet under aktiver, omfatter afholdte omkostninger vedrørende efterfølgende regnskabsår.

Periodeafgrænsningsposter, indregnet under passiver, indeholder periodiserede indtægter vedrørende efterfølgende perioder.

Gældsforpligtelser

Finansielle forpligtelser måles til kostpris.

Øvrige gældsforpligtelser måles til nettorealisationsværdi.

Overdækning

Overstiger de hos forbrugerne opkrævede beløb for affaldshåndtering, indregnes forskellen i balancen som en forpligtelse.

Årets regulering af overdækning indregnes i nettoomsætningen.

Pengestrømsopgørelse

Pengestrømsopgørelsen viser selskabets pengestrømme fordelt på drifts- og investeringsaktivitet for året, årets forskydning i likvider samt selskabets likvider ved årets begyndelse og slutning.

Pengestrøm fra driftsaktivitet

Pengestrømme fra driftsaktivitet opgøres som årets resultat reguleret for ikke-kontante driftsposter, ændring i driftskapital samt betalt selskabsskat.

Årsregnskab 1. januar - 31. december

Anvendt regnskabspraksis

Pengestrøm til investeringsaktivitet

Pengestrømme til investeringsaktivitet omfatter betaling i forbindelse med køb og salg af virksomheder og aktiviteter samt køb og salg af immaterielle, materielle og finansielle anlægsaktiver.

Pengestrøm fra finansieringsaktivitet

Pengestrømme fra finansieringsaktivitet omfatter ændringer i størrelse eller sammensætning af selskabets aktiekapital og omkostninger forbundet hermed samt optagelse af lån, afdrag på rentebærende gæld og betaling af udbytte til selskabsdeltagere.

Likvider

Likvider omfatter likvide beholdninger fratrukket kortfristet bankgæld.

Nøgletal

De i hoved- og nøgletalsoversigten anførte nøgletal er beregnet således:

Overskudsgrad	$\frac{\text{Resultat af primær drift} \times 100}{\text{Nettoomsætning}}$
Afkast af den investerede kapital	$\frac{\text{Resultat af primær drift} \times 100}{\text{Gennemsnitlig investeret kapital}}$
Bruttomargin	$\frac{\text{Bruttoresultat} \times 100}{\text{Nettoomsætning}}$
Soliditetsgrad	$\frac{\text{Egenkapital, ultimo} \times 100}{\text{Passiver i alt, ultimo}}$
Egenkapitalforrentning	$\frac{\text{Ordinært resultat efter skat} \times 100}{\text{Gennemsnitlig egenkapital}}$

Årsregnskab 1. januar - 31. december

Resultatopgørelse

tkr.	Note	2012	2011
Omsætning		40.489	44.999
Overdækning		-3.384	-6.018
Nettoomsætning		37.105	38.981
Produktionsomkostninger		-31.811	-32.412
Bruttoresultat		5.294	6.569
Distributionsomkostninger		-389	-566
Administrationsomkostninger		-4.042	-4.193
Resultat af primær drift		863	1.810
Finansielle indtægter	1	181	117
Finansielle omkostninger	2	-27	-54
Resultat før skat		1.017	1.873
Skat af årets resultat	3	-1.017	-1.873
Årets resultat		0	0

Årsregnskab 1. januar – 31. december

Balance

tkr.	Note	2012	2011
AKTIVER			
Anlægsaktiver			
Materielle anlægsaktiver	4		
Grunde og bygninger		7.681	7.668
Driftsmateriel og inventar		13.722	12.232
Igangværende arbejder		389	0
Materielle anlægsaktiver i alt		<u>21.792</u>	<u>19.900</u>
Anlægsaktiver i alt		<u>21.792</u>	<u>19.900</u>
Omsætningsaktiver			
Tilgodehavender			
Tilgodehavender fra salg og tjenesteydelser		865	2.518
Tilgodehavende hos tilknyttede virksomheder		7.164	7.153
Andre tilgodehavender		40	216
Periodeafgrænsningsposter		125	907
Tilgodehavender i alt		<u>8.194</u>	<u>10.794</u>
Likvide beholdninger		<u>17.495</u>	<u>13.487</u>
Omsætningsaktiver i alt		<u>25.689</u>	<u>24.281</u>
AKTIVER I ALT		<u><u>47.481</u></u>	<u><u>44.181</u></u>

Årsregnskab 1. januar – 31. december

Balance

tkr.	Note	2012	2011
PASSIVER			
Egenkapital	5		
Aktiekapital		1.000	1.000
Overført resultat		13.374	13.374
Egenkapital i alt		<u>14.374</u>	<u>14.374</u>
Gældsforpligtelser			
Langfristede gældsforpligtelser	6		
Kreditinstitutter		2.647	3.014
Reguleringsmæssig overdækning		20.256	16.871
Langfristede gældsforpligtelser i alt		<u>22.903</u>	<u>19.885</u>
Kortfristede gældsforpligtelser			
Kortfristet del af langfristet gæld		367	358
Leverandører af varer og tjenesteydelser		1.523	2.343
Gæld til tilknyttede virksomheder		3.393	2.521
Skyldigt sambeskatningsbidrag		1.017	3.752
Periodeafgrænsningsposter		3.904	948
Kortfristede gældsforpligtelser i alt		<u>10.204</u>	<u>9.922</u>
Gældsforpligtelser i alt		<u>33.107</u>	<u>29.807</u>
PASSIVER I ALT		<u>47.481</u>	<u>44.181</u>
Eventualposter m.v.	7		
Pantsætninger og sikkerhedsstillelser	8		
Usikkerhed	9		
Nærtstående parter	10		

Årsregnskab 1. januar – 31. december

Pengestrømsopgørelse

tkr.	Note	2012	2011
Årets resultat før skat		1.017	1.873
Reguleringer	11	5.603	7.718
Ændring i driftskapital	12	5.609	-1.856
Pengestrøm fra primær drift før finansielle poster		12.229	7.735
Renteindtægter, betalt		181	117
Renteomkostninger, betalt		-27	-54
Pengestrøm fra ordinær drift før skat		12.383	7.798
Betalt vedrørende sambeskatning		-3.752	
Pengestrøm fra driftsaktivitet		8.631	7.798
Køb af materielle anlægsaktiver		-4.265	-4.174
Salg af anlægsaktiver		0	734
Pengestrøm til investeringsaktivitet		-4.265	-3.440
Afdrag af langfristet gæld		-358	-350
Pengestrøm fra finansieringsaktivitet		-358	-350
Årets pengestrøm		4.008	4.008
Likvider, primo		13.487	9.479
Likvider, ultimo		17.495	13.487

Årsregnskab 1. januar – 31. december

Noter

tkr.	2012	2011		
1 Finansielle indtægter				
Renteindtægter fra bank	39	110		
Renteindtægter fra tilknyttede virksomheder	142	0		
Øvrige finansielle indtægter	0	7		
	<u>181</u>	<u>117</u>		
2 Finansielle omkostninger				
Øvrige renteomkostninger	27	54		
	<u>27</u>	<u>54</u>		
3 Skat af årets resultat				
Beregnet skat af årets skattepligtige indkomst	838	1.439		
Regulering af skat for sidste år	179	434		
	<u>1.017</u>	<u>1.873</u>		
4 Materielle anlægsaktiver				
tkr.	Grunde og bygninger	Drifts-materiel og inventar	Igangværende arbejder	I alt
Kostpris 1. januar 2012	8.225	16.049	0	24.274
Tilgang	223	3.653	389	4.265
Overført	0	0	0	0
Afgang	0	-118	0	-118
Kostpris 31. december 2012	<u>8.448</u>	<u>19.584</u>	<u>389</u>	<u>28.421</u>
Af- og nedskrivninger 1. januar 2012	557	3.817	0	4.374
Afskrivninger	210	2.072	0	2.282
Afskrivninger på afhændede aktiver	0	-27	0	-27
Af- og nedskrivninger 31. december 2012	<u>767</u>	<u>5.862</u>	<u>0</u>	<u>6.629</u>
Regnskabsmæssig værdi 31. december 2012	<u>7.681</u>	<u>13.722</u>	<u>389</u>	<u>21.792</u>

Årsregnskab 1. januar – 31. december

Noter

5 Egenkapital

tkr.	Aktie- kapital	Overført resultat	I alt
Saldo 1. januar 2012	1.000	13.374	14.374
Overført, jf. resultatdisponering	0	0	0
Saldo 31. december 2012	1.000	13.374	14.374

Aktiekapital

Aktiekapitalen er fordelt således:

10.000 aktier af nom.1.000 kr.	1.000
	<u>1.000</u>

Ingen aktier er tillagt særlige rettigheder.

6 Langfristede gældsforpligtelser

tkr.	Gæld i alt 31/12 2012	Afdrag næste år	Langfristet andel	Restgæld efter 5 år
Kreditinstitutter	3.014	367	2.647	1.091
Reguleringsmæssig overdækning	20.256	0	20.256	0
	<u>23.270</u>	<u>367</u>	<u>22.903</u>	<u>1.091</u>

7 Eventualposter m.v.

Omkostninger ved affaldsbortskaffelse

Assens Affald og Genbrug A/S leverer affald til Odense Kraftvarmeværk. Prisen for bortskaffelse af affaldet er fastlagt ud fra et "hvile i sig selv"-princip, hvor der ligeledes er indtægter fra varme- og elproduktion. Fjernvarme Fyn har klaget til Energitilsynet over fordelingen af omkostningerne mellem affald og varme. Energitilsynet har i 2011 truffet afgørelse til fordel for varmeselskaberne omkring en ændret fordeling med tilbagevirkende kraft fra 2000.

Afgørelsen er påklaget til Energiklagenævnet, og det er Assens Affald og Genbrug A/S' vurdering, at sagen i alt overvejende grad bliver vundet.

Tabes sagen helt eller delvist forventes Odense Kraftvarmeværk, at opkræve en ekstraafgift på affaldsbehandlingen fordelt over en fremtidig 3-årig periode, hvor det eventuelle tilgodehavende fra tidligere år opkræves.

Assens Affald og Genbrug A/S' andel af det maksimale krav udgør i niveauet 1-2 mio. kr.

Årsregnskab 1. januar – 31. december

Noter

Beløbet er under hensyntagen til en forventning om, at sagen i alt overvejende grad vindes, samt at en eventuel efterbetaling bliver indregnet i de fremtidige priser for affaldsbehandling, ikke indregnet i balancen som en gældsforpligtelse.

8 Pantsætninger og sikkerhedsstillelser

Selskabet har ingen pantsætninger og sikkerhedsstillelser.

9 Usikkerhed

En eventuel over- eller underdækning, svarende til forskellen mellem kostpris for affaldsbehandling og de hos forbrugerne opkrævede beløb for perioden frem til udskillelsen fra Assens Kommune, er ikke særskilt gjort op. En eventuel over- eller underdækning er indeholdt i selskabets egenkapital.

10 Nærtstående parter

Assens Affald og Genbrug A/S' nærtstående parter med bestemmende indflydelse omfatter Assens Forsyning A/S, der er hovedaktionær. Assens Affald og Genbrug A/S' nærtstående parter med betydelig indflydelse omfatter Assens Affald og Genbrug A/S' direktion og bestyrelse.

Samhandel med nærtstående parter er foregået på markedsmæssige vilkår eller omkostningsdækkende basis. Der har i 2012 været samhandel med Assens Service A/S.

Ejerforhold

Følgende aktionærer er noteret i selskabets aktionærfortegnelse som ejende minimum 5 % af stemmerne eller minimum 5 % af aktiekapitalen:

Assens Forsyning A/S
 Skovvej 2B
 5610 Assens

Assens Affald A/S indgår i koncernregnskabet for Assens Forsyning A/S.

tkr.	2012	2011
11 Pengestrømsopgørelse – reguleringer		
Andre finansielle indtægter	-181	-117
Andre finansielle omkostninger	27	54
Afskrivninger på materielle anlægsaktiver	2.282	1.764
Tab ved afhændelse af anlægsaktiver	91	0
Årets overdækning	3.384	6.017
	<u>5.603</u>	<u>7.718</u>

Årsregnskab 1. januar – 31. december

Noter

tkr.	2012	2011
12 Pengestrømsopgørelse – ændring i driftskapital		
Ændring i tilgodehavender	2.600	-6.149
Ændring i kortfristet gæld i øvrigt	3.009	4.293
	<u>5.609</u>	<u>-1.856</u>